



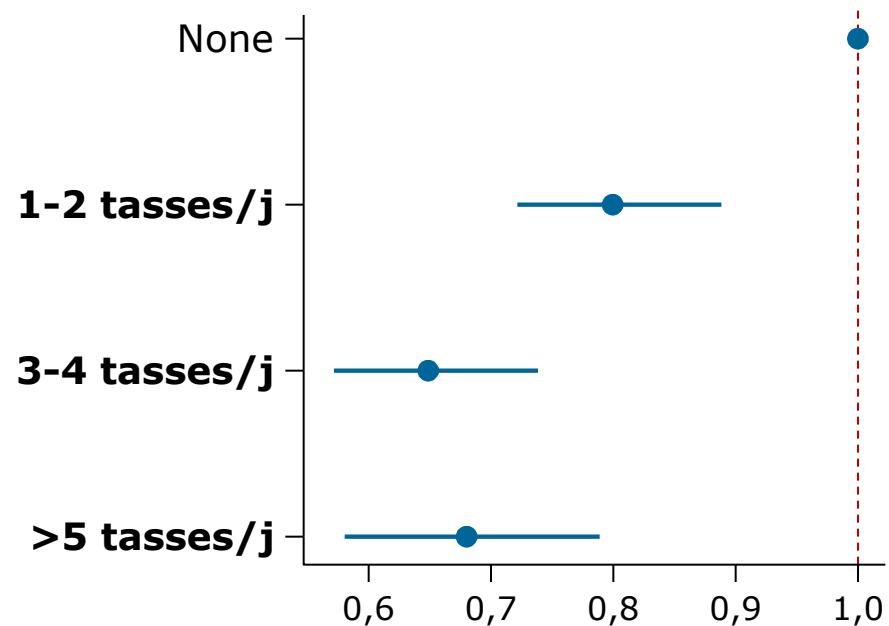
Café et foie : validé !

AASLD 2025- Kim H et al. Abst. 0081

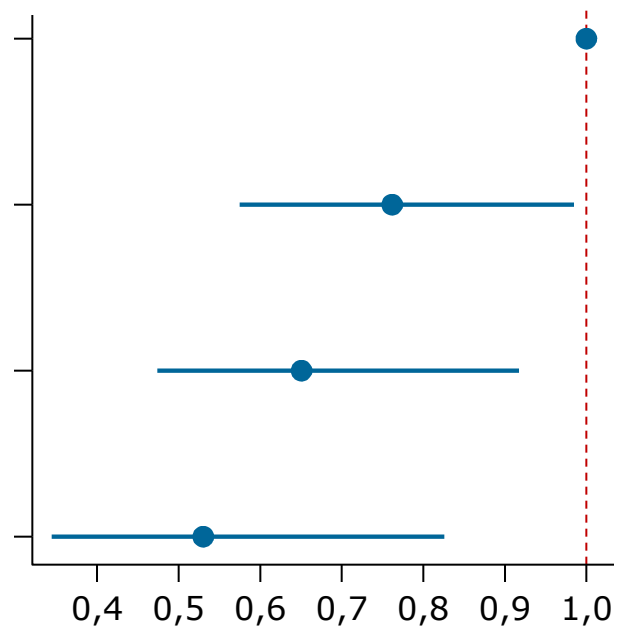
Description de la population

Caractéristiques, N (%)		Cohorte complète (n=354 957)
Age, moyen (95% CI)		57,0 (95% CI : 41,3-72,6)
Sexe	Homme	49,5 %
	Femme	50,5 %
Origine	Blancs	93,9 %
	Autres	6,1 %
Tabac	Jamais	53,3 %
	Sevré	35,7 %
	Actif	10,6 %
Consommation café	Aucune	21,8 %
	1-2 tasses par jour	45,4 %
	3-4 tasses par jour	21,1 %
	≥ 5 tasses par jour	11,5 %
Type de café	Normal	63,4 %
	Décafeiné	14,6 %
	Manquant	22,0 %
Usage de sucre ou édulcorants	Yes	3,4 %
	No	96,6 %
Consommation d'alcool	Non excessive	88,7 %
	Excessive	11,3 %

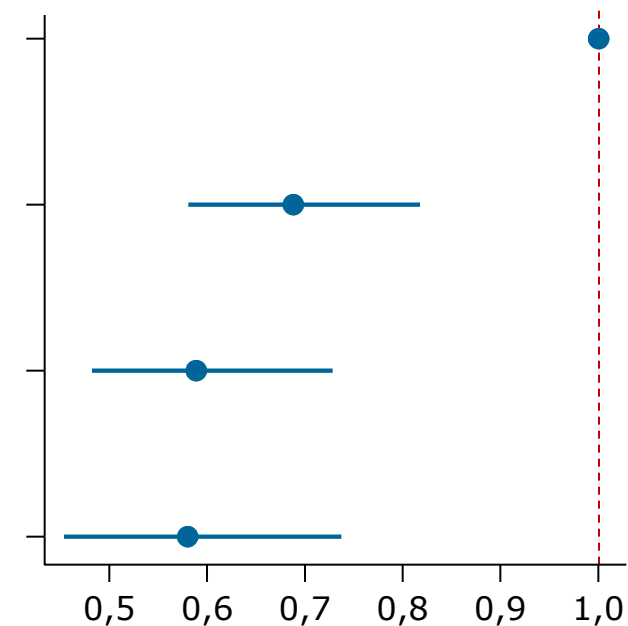
Risque de cirrhose



Risque de CHC



Mortalité liée au foie



Incidence de la cirrhose (p : 0,03)

