

EasyMICI WEB / DPC MICI 2016

Voici la dernière version d'easyMICI nommée V4/web .

- Développée cette année en langage "web", elle permet l'utilisation à partir de n'importe quel outil windows ou mac et ne nécessite qu'un accès internet par un navigateur (privilégier Google Chrome ou Firefox). Les données sont stockées chez un hébergeur de santé agréé et apportent tous les niveaux de sécurité de confidentialité. Les mises à jour se feront automatiquement sur ce serveur national sans aucune intervention nécessaire de votre part. Vous avez seul accès à vos patients ou dans le cadre de votre groupe d'associés prédéfini qui resteront accessibles au fil des ans ou supprimés à votre demande.
- Comme EasyMICI V3 elle possède le formalisme nécessaire à la validation de l'analyse des pratiques professionnelles dans le cadre des programmes de DPC MICI.
- L'autorisation d'accès sera gratuit pour les HGE inscrits dans un programme de DPC.
- Toutes les modalités et autorisation d'accès vous seront délivrées par la société YANSYS.
- Cette version « validation DPC » d' EasyMICI est la première brique d'une plus large plate-forme en version Beta test.

Les données des patients saisies pourront si vous le souhaitez ultérieurement servir à l'utilisation des modules en cours de validation :

- Utilisation d'easyMICI comme logiciel d'aide à la prescription dans les MICI (Validation HAS)
- Intégration d'algorithmes d'aide à la décision, Scores et check-listes
- Portail patient facultatif
- Plateforme de partage de dossier pour des avis de comité thérapeutique d'experts nationaux à la demande du gastroentérologue avec choix de ses experts

- EasyMICI fusionnera aussi avec les autres modules dédiés à la coloproctologie et hépatologie en cours de construction.
- Le choix technologique ambitieux choisi par YANSYS devrait permettre à cet outil un développement très riche dans les années à venir avec une appropriation progressive par les praticiens.
- Ce choix ambitieux a les inconvénients des nouvelles techniques non matures et vos remarques quant aux divers dysfonctionnements doivent être signalés par l'intermédiaire du lien support technique dans le logiciel

Easy MICI est accessible à l'adresse suivante :

<http://easymici.social-medwork.fr>

Yansys vous fournira votre Login et vous recevrez par mail votre mot de passe



EASY  **MICI**

Logiciel de création de comptes-rendus structurés
et d'ordonnances

[contact pour problème technique](#)

SE CONNECTER EN TANT QUE :

MOT DE PASSE :

CONNEXION

La page d'accueil présente votre liste de patients

- Cliquez sur « Ajout patient » pour saisir un nouveau patient
- L'onglet statistique vous donne accès à votre nombre de consultations validées pour le DPC (minimum 5)
- Le modèle par défaut est validation DPC et ne doit pas être modifié.
- En cas de problème technique **cliquez sur « contact pour problème technique »** en bas de page

EASY MICI
Logiciel de création de comptes-rendus structurés et d'ordonnances

Statistiques Ajout Patient Modèles Dictionnaire Groupes Déconnexion

Rechercher Médecin OK ↻

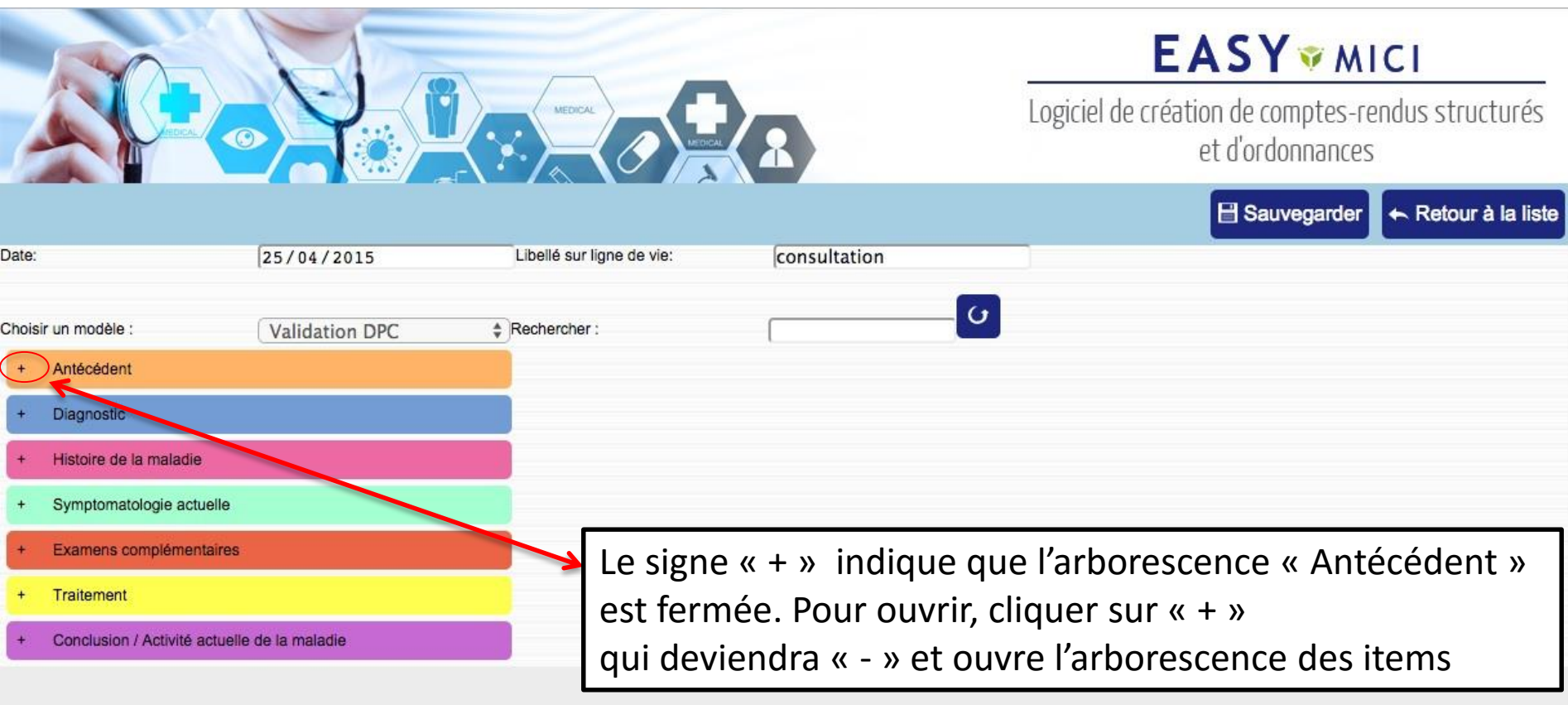
Filtrer par :
Consultations du jour Activité à surveillance rapprochée Mes patients

PATIENT	MÉDECIN TRAITANT	SUIVI PAR
♂ JuBO70		Administrateur
♂ JoBO70		Administrateur
♂ BOBO70		Administrateur
♂ adRE70		Administrateur

< 1 ... 3 4 5

44 patient(s) [contact pour problème technique](#)

Après l'entrée d'un patient, vous accédez aux blocs de saisies (ATCD, Diagnostic...) selon un mode d'arborescence « mode arbre »



EASY MICI
Logiciel de création de comptes-rendus structurés et d'ordonnances

Date: 25/04/2015 Libellé sur ligne de vie: consultation

Choisir un modèle : Validation DPC Rechercher :

- + Antécédent
- + Diagnostic
- + Histoire de la maladie
- + Symptomatologie actuelle
- + Examens complémentaires
- + Traitement
- + Conclusion / Activité actuelle de la maladie

Sauvegarder **Retour à la liste**

Le signe « + » indique que l'arborescence « Antécédent » est fermée. Pour ouvrir, cliquer sur « + » qui deviendra « - » et ouvre l'arborescence des items

Mode de saisie « Arbre »



EASY MICI
Logiciel de création de comptes-rendus structurés et d'ordonnances

[Sauvegarder](#) [Retour à la](#)

25 / 04 / 2015 Libellé sur ligne de vie: consultation

modèle : Validation DPC Rechercher :

- Antécédent
- Diagnostic
- Histoire de la maladie
- Symptomatologie actuelle
- Examens complémentaires
- Traitement
- Conclusion / Activité actuelle de la maladie

Type de la MICI

- RCH
- Maladie de Crohn
- Colite inclassée
- Non défini (N/D)

Sevérité au diagnostic

- Active minime
- Modérée
- Sévère
- Non défini (N/D)

Date de diagnostic 25 / 04 / 2015

Chaque page se déplie « - » avec des items facultatifs et obligatoires « * »

The screenshot shows the EASY MICI software interface. At the top right, the logo "EASY MICI" is displayed, with the subtitle "Logiciel de création de comptes-rendus structurés et d'ordonnances". Below the logo are two buttons: "Sauvegarder" (Save) and "Retour à la liste" (Return to list). The main content area shows a form with the following fields:

- Date: 25 / 04 / 2015
- Libellé sur ligne de vie: consultation
- Choisir un modèle: Validation DPC
- Rechercher: [input field]

Below these fields is a list of items, each with a plus or minus sign and a star icon:

- Antécédent (minus sign circled in red)
- + Diagnostic
- + Histoire de la maladie
- + Symptomatologie actuelle
- + Examens complémentaires
- + Traitement
- + Conclusion / Activité actuelle de la maladie
- + * Antécédent familiale de MICI (plus sign and star circled in red, with a red arrow pointing to the text box)
- + * Tabac
- + Contraception
- + * Comorbidité liée au MICI
- + * Comorbidités significatives non liées aux M

Chaque item précédé d'une étoile est à remplissage obligatoire pour la validation du DPC

Cliquer alors sur cet item est obligatoire et remplir le champ

Pour saisir un examen complémentaire.

Exemple d'une Coloscopie

1- Ouvrir la branche « examens complémentaires » puis cliquez sur « OUI » pour l'examen choisi ici « coloscopie »
De façon générale , pour saisir un item on clique dessus

2 – cliquez ou ouvrez la branche « coloscopie bloc itératif »
(car dans une utilisation de logiciel médical on pourra souhaiter rentrer les colo antérieures)

Le logo « ? » donne accès aux photos de la classification Mayo sous score endoscopique

3- Cliquez pour valider votre examen « validez l'itération » +++
Sinon il n'est pas enregistré...

Date: 26 / 04 / 2015 Libellé sur ligne de vie: consultation

Choisir un modèle : Validation DPC Rechercher :

+ Antécédent

+ Diagnostic

+ Histoire de la maladie

+ Symptomatologie actuelle

- Examen complémentaires

Informations complémentaires [Votre texte]

+ Radiologie

- Endoscopies

+ Biologiques

+ Dosages pharmacocinétiques

+ Dépistage et prévention des infections

+ Traitement

+ Conclusion / Activité actuelle de la maladie

FOGD Non Oui

Coloscopie Non Oui

- Coloscopie Bloc itératif

Ajouter : Date: 26 / 04 / 2015

Raison Dépistage Diagnostic

Score d'activité RCH

- Mayo 0 : Normal ou RCH inactive
- Mayo 1 : RCH légère (érythème, réduction du réseau vasculaire)
- Mayo 2 : RCH modérée (friabilité, érosions)
- Mayo 3 : RCH sévère (saignements spontanés, ulcérations)

Score d'activité Crohn cicatrisation muqueuse ulcération

Commentaire colite modérée jusqu'à l'angle gauche

Joindre un fichier [Envoyer un fichier]

Valider l'itération pour ajouter autre événement

Pour saisir un traitement

1- Pour l'utilisation future de votre dossier patient la saisie des principaux traitements antérieurs est souhaitable, en ouvrant la rubrique « Historique des traitements »

EASYMICI
Logiciel de création de comptes-rendus structurés et d'ordonnances

Sauvegarder Retour à la liste

Date: 26/04/2015 Libellé sur ligne de vie: consultation

Choisir un modèle : Validation DPC Rechercher :

- + Antécédent
- + Diagnostic
- + Histoire de la maladie
- + Symptomatologie actuelle
- + Examens complémentaires
- Traitement
- + Historique des traitements

Traitement en cours Non Oui

Médecine complémentaire homéopathie ostéopathie acuponcture

+ Conclusion / Activité actuelle de la maladie

- Traitement anti-inflammatoires, Immunomodulateur

Prescription 5ASA Oraux Non Oui

- Mésalazine Bloc itératif

Ajouter :
Début de traitement: 26/04/2015
Traitement en cours:

Mésalazine PENTASA 2 G Granulé

Réponse initiale Induction du traitemen

Dose prescrite en g/j 4

Modification de dose Non Oui

Taux d'observance (%) 100

Valider l'itération pour ajouter autre événement

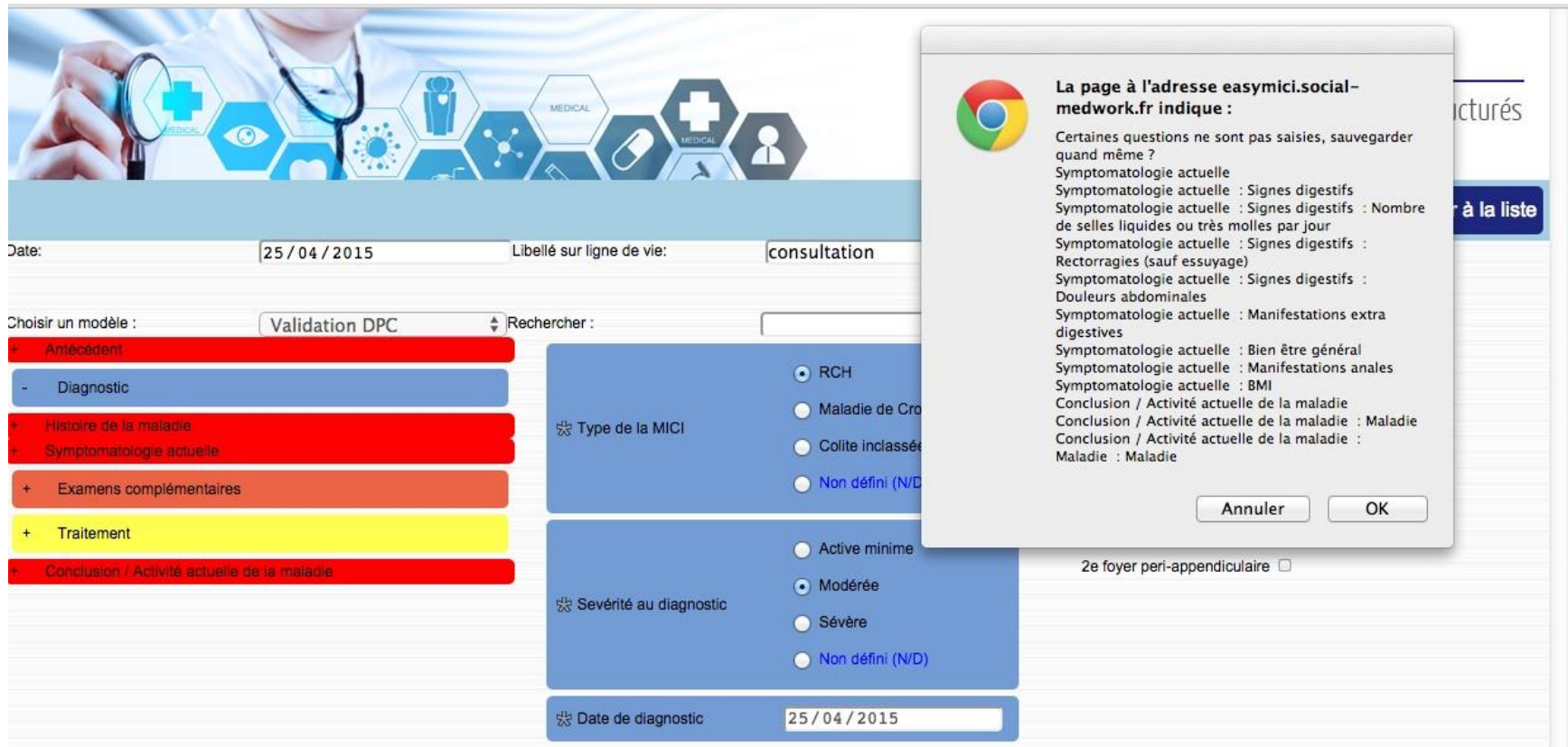
3- Comme pour les examens complémentaires, vous choisissez votre ligne de traitement, exemple ici 5ASA oraux et Mesalazine en cliquant sur « Mesalazine bloc itératif »

2- La saisie des traitements en cours est obligatoire « Oui » / « Non » en l'absence de traitement.

4 - Quand la ligne de traitement est saisie, la validation est obligatoire (HAS) Sinon la ligne de traitement n'est pas enregistrée +++

Lors de la sauvegarde, les items obligatoires non saisis apparaîtront en rouge.

Ils peuvent être alors saisis dans la foulée ou ultérieurement après sauvegarde de la consultation



The screenshot shows a medical software interface with a warning dialog box overlaid. The interface includes a header with medical icons, a date field set to 25/04/2015, and a dropdown menu for 'Validation DPC'. A list of categories is shown on the left, with 'Antécédent', 'Diagnostic', 'Histoire de la maladie', and 'Symptomatologie actuelle' highlighted in red. The dialog box, titled 'La page à l'adresse easymici.social-medwork.fr indique :', contains the following text:

Certaines questions ne sont pas saisis, sauvegarder quand même ?

Symptomatologie actuelle : Signes digestifs

Symptomatologie actuelle : Signes digestifs : Nombre de selles liquides ou très molles par jour

Symptomatologie actuelle : Signes digestifs : Rectorragies (sauf essuyage)

Symptomatologie actuelle : Signes digestifs : Douleurs abdominales

Symptomatologie actuelle : Manifestations extra digestives

Symptomatologie actuelle : Bien être général

Symptomatologie actuelle : Manifestations anales

Symptomatologie actuelle : BMI

Conclusion / Activité actuelle de la maladie : Maladie

Conclusion / Activité actuelle de la maladie : Maladie

Conclusion / Activité actuelle de la maladie : Maladie : Maladie

Buttons: Annuler, OK

2e foyer peri-appendiculaire

Sauvegarder la conclusion saisie+++



EASY MICI
Logiciel de création de comptes-rendus structurés et d'ordonnances

[Sauvegarder](#) [Retour à la liste](#)

Date: Libellé sur ligne de vie:

Choisir un modèle : Rechercher :

- + Antécédent
- + Diagnostic
- + Histoire de la maladie
- + Symptomatologie actuelle
- + Examens complémentaires
- + Traitement
- Conclusion / Activité actuelle de la maladie
 - Maladie
 - Quiescente
 - Activité minime
 - Modérée
 - Sévère
 - Date de début de la poussée actuelle
 - Non
 - Choix imputable à la MICI Oui
 - Douteuse
- + Hospitalisation
- + Arrêt de travail
- + Suivi jusqu'au prochain rendez vous

Conclusion

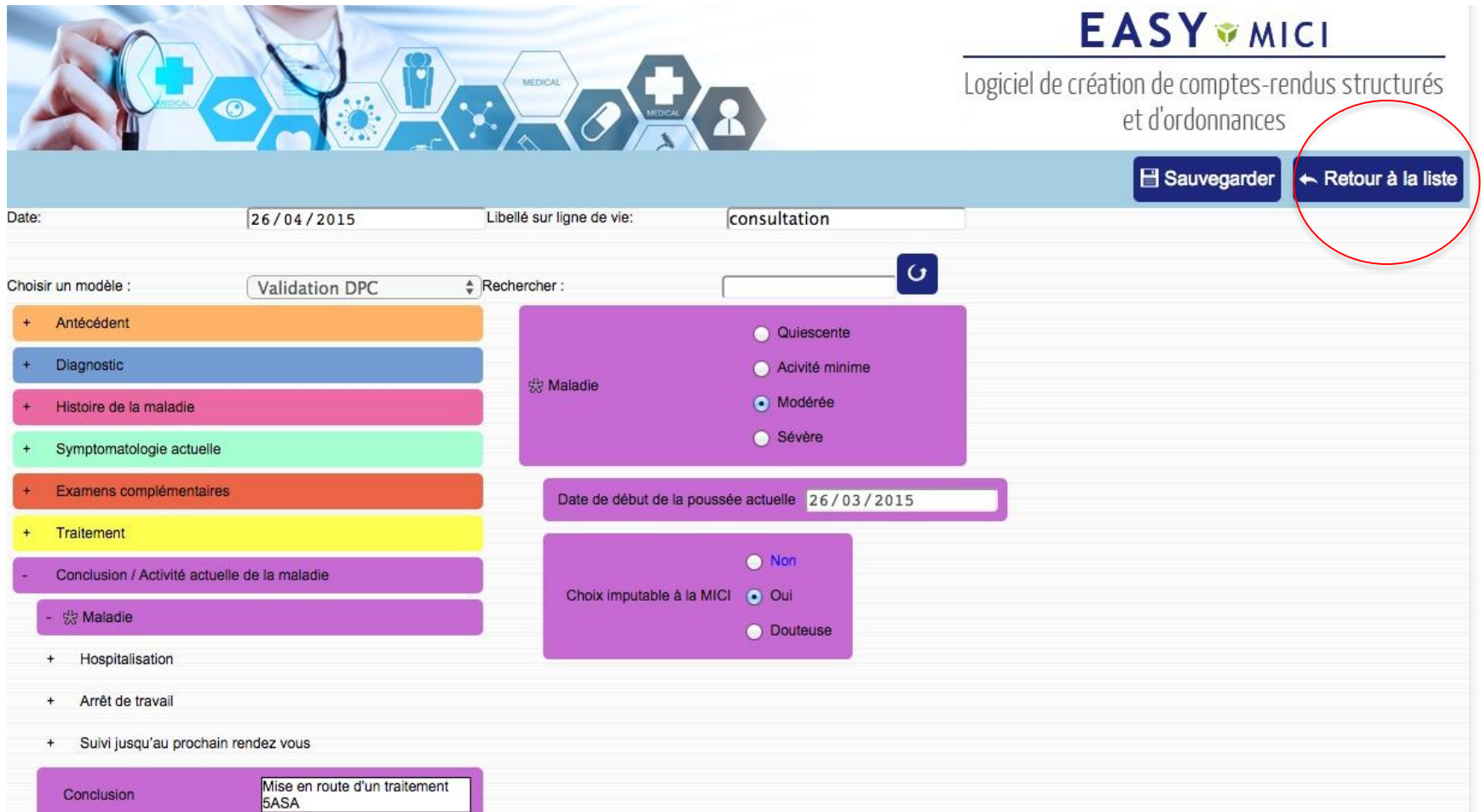
La sauvegarde de votre consultation donne accès au compte rendu

Retour à la consultation patient
et à la liste des dossiers



CABINET HEPATO-GASTRO-ENTEROLOGIE et ONCOLOGIE DIGESTIVE		
Docteur	Docteur	Docteur
HEPATO-GASTRO-ENTEROLOGIE et ONCOLOGIE DIGESTIVE Adresse :		Spécialités :
Tel :	- Fax :	
Email :		
Docteur N° RPPS :		
COMPTE RENDU DU 26-04-2015, BONO BO, M <i>Né(e) le 21/12/1970</i>		
Antécédent :		
Tabac : Actuel. Date de début : 25-04-2000. Consommation de cigarettej : 20. Comorbidité liée au MICI détectée de type Rh axial. Comorbidités significatives non liées aux MICI : dépression		
Diagnostic :		
Type de la MICI : RCH. Localisation : pancolite, Sevérité au diagnostic : Modérée Diagnostiquée le 25-04-2000.		
Histoire de la maladie :		
<u>Chirurgie</u> Non		
Symptomatologie actuelle :		
<u>Signes digestifs</u>		

Retour à la liste pour revenir à la page d'accueil



EASY MICI
Logiciel de création de comptes-rendus structurés et d'ordonnances

[Sauvegarder](#) [Retour à la liste](#)

Date: Libellé sur ligne de vie:

Choisir un modèle : Rechercher :

- + Antécédent
- + Diagnostic
- + Histoire de la maladie
- + Symptomatologie actuelle
- + Examens complémentaires
- + Traitement
- Conclusion / Activité actuelle de la maladie
- Maladie
 - Quiescente
 - Activité minimale
 - Modérée
 - Sévère
- + Hospitalisation
- + Arrêt de travail
- + Suivi jusqu'au prochain rendez vous

Date de début de la poussée actuelle

Choix imputable à la MICI

- Non
- Oui
- Douteuse

Conclusion

Quand on revoit un patient sa page d'accueil personnelle s'affiche selon une ligne de vie qui contient les principaux éléments que l'on peut consulter

Pour compléter des données d'une consultation cliquer sur modifier

Pour une nouvelle consultation cliquer sur consultation

The screenshot displays a medical software interface. At the top, a navigation bar contains a '+ Consultation' button (circled in red with an arrow pointing to it) and a 'Retour à la liste' button. Below this is a 'Ligne de vie' (Timeline) section with a search icon on the left and a timeline from 2002 to 2030. A 'Résection' event is marked around 2013. A vertical line indicates the current date, 25 April 2015, with a 'Coloscopie' event and a 'consultation (MICI)' event. Below the timeline, a 'Traitements' section shows 'Prescription Corticoïde oraux - Budésônide' (2002-2010), 'Prescription AZATHIOPRINE' (2002-2012), 'Prescription ADALIMUMAB' (2010-2015), and 'Prescription Ustékinumab' (2015-2020). At the bottom, a header for 'consultation (MICI)' is shown for '25 AVRIL 2015' with 'Prescription ADALIMUMAB' on the left and 'Prescription Ustékinumab' on the right. The main title is 'HEPATO-GASTRO-ENTEROLOGIE et ONCOLOGIE DIGESTIVE'. Below this, three 'Docteur' labels are visible in a table structure.

Logiciel de création de comptes-rendus structures et d'ordonnances

Retour à la liste

Ligne de vie

Coloscopie

consultation (MICI)

CRP

Résection

Traitements

Prescription Corticoïde oraux - Budésônide

Prescription AZATHIOPRINE

Prescription ADALIMUMAB

Prescription Ustékinumab

Vue synoptique

Compte rendu

Ordonnance

25 avril 2015

25 AVRIL 2015

Prescription ADALIMUMAB

consultation (MICI)

25 AVRIL 2015

Prescription Ustékinumab

HEPATO-GASTRO-ENTEROLOGIE et ONCOLOGIE DIGESTIVE

Docteur

Docteur

Docteur

HEPATO-GASTRO-ENTEROLOGIE et ONCOLOGIE

Bon courage pour la découverte de la partie visible et nous comptons sur vous et votre tolérance pour l'amélioration de cette première version préliminaire web d'easyMICI 2015 en attendant les évolutions fin 2015 et 2016

