

Les Revenus des Hépatogastroentérologues



Dr T Helbert

Les Revenus des Hépatogastroentérologues



Dr T Helbert

Les Revenus des Hépatogastroentérologues

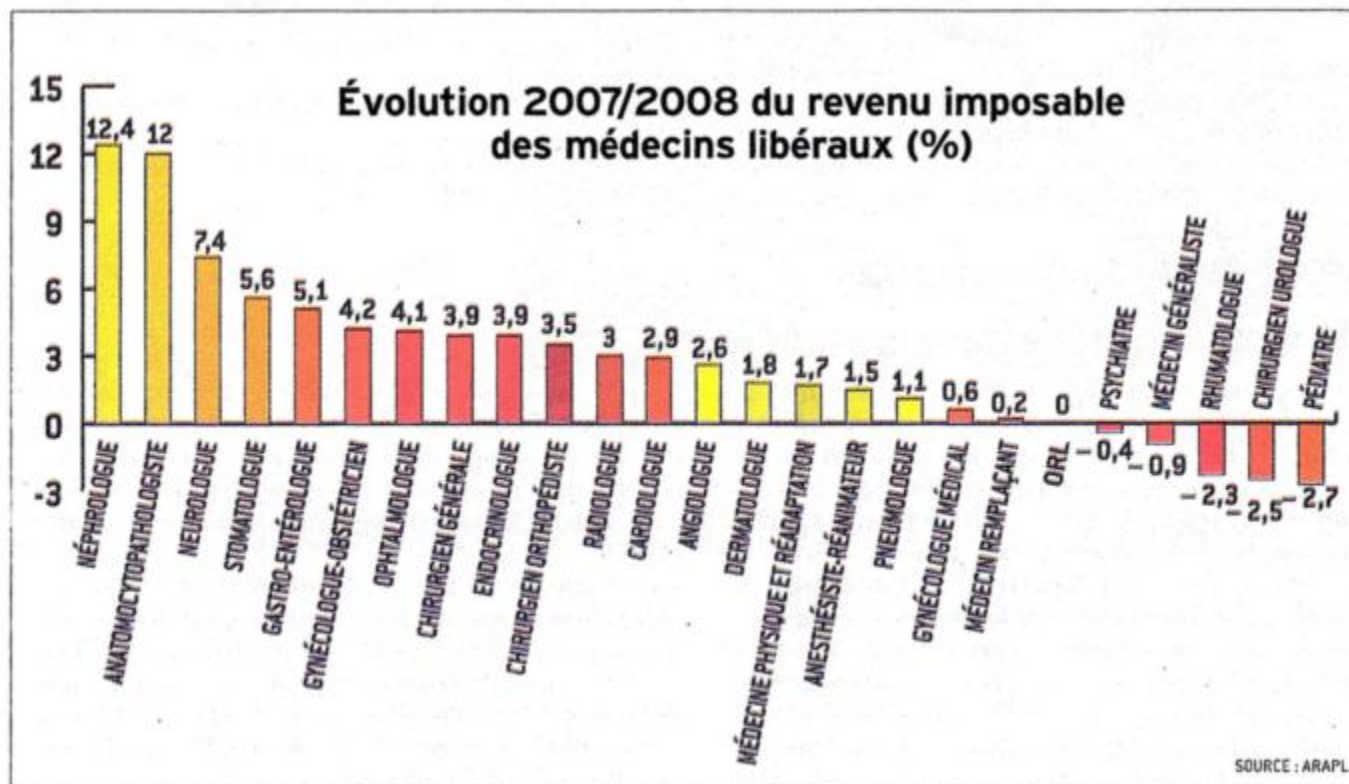
- 1.8% par an entre 2000 -2007
- Moindre évolution que les autres spécialistes
- Baisse marquée en 2005
- Spécialistes les plus techniques favorisés
- Revenus moyens 93400 € +2.6% en 2007

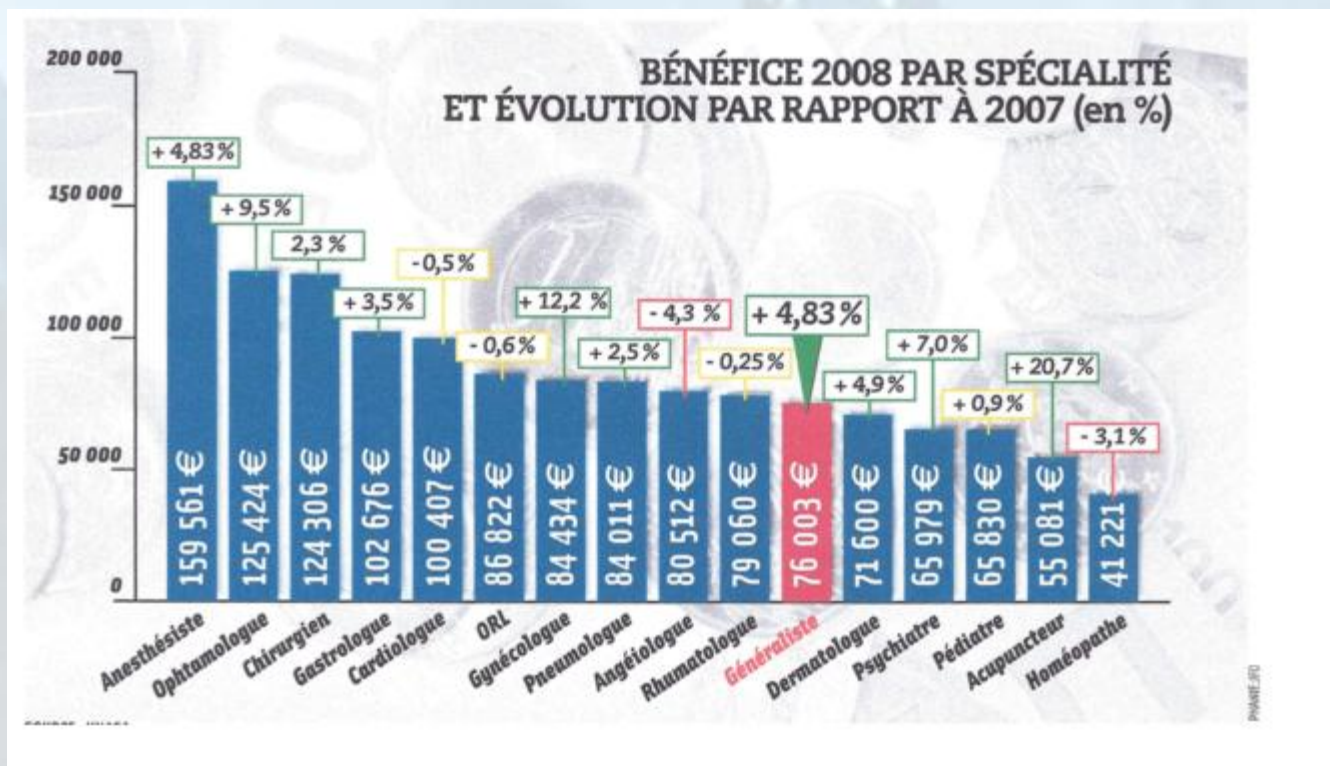
Les Revenus des Hépatogastroentérologues

- Etude CARMF 2007 + 14.97% !!! (8.7% en moyenne)
- Résultats 2008 Unasa (Bénéfice imposable):
+3.5% (102676 €)
- Résultats 2008 Unapl (Revenus avant impôts) :
+5.1% (115800€)

BNC déclarés par spécialités : 2007 en euros

	Secteur 1		Secteur 2		Secteur 1 et 2	
	<i>effectif</i>	revenu	<i>effectif</i>	revenu	<i>effectif</i>	revenu
Effectif global	85 679	77 693	24 446	95 330	110 125	81 608
Médecine générale	55 240	70 577	6 578	61 896	61 818	69 653
Moyenne des spécialistes	30 439	90 608	17 868	107 638	48 307	96 907
Gastro-Entérologues	1 208 88 232		652 100 597		1 860 92 566	
Hépatologues						

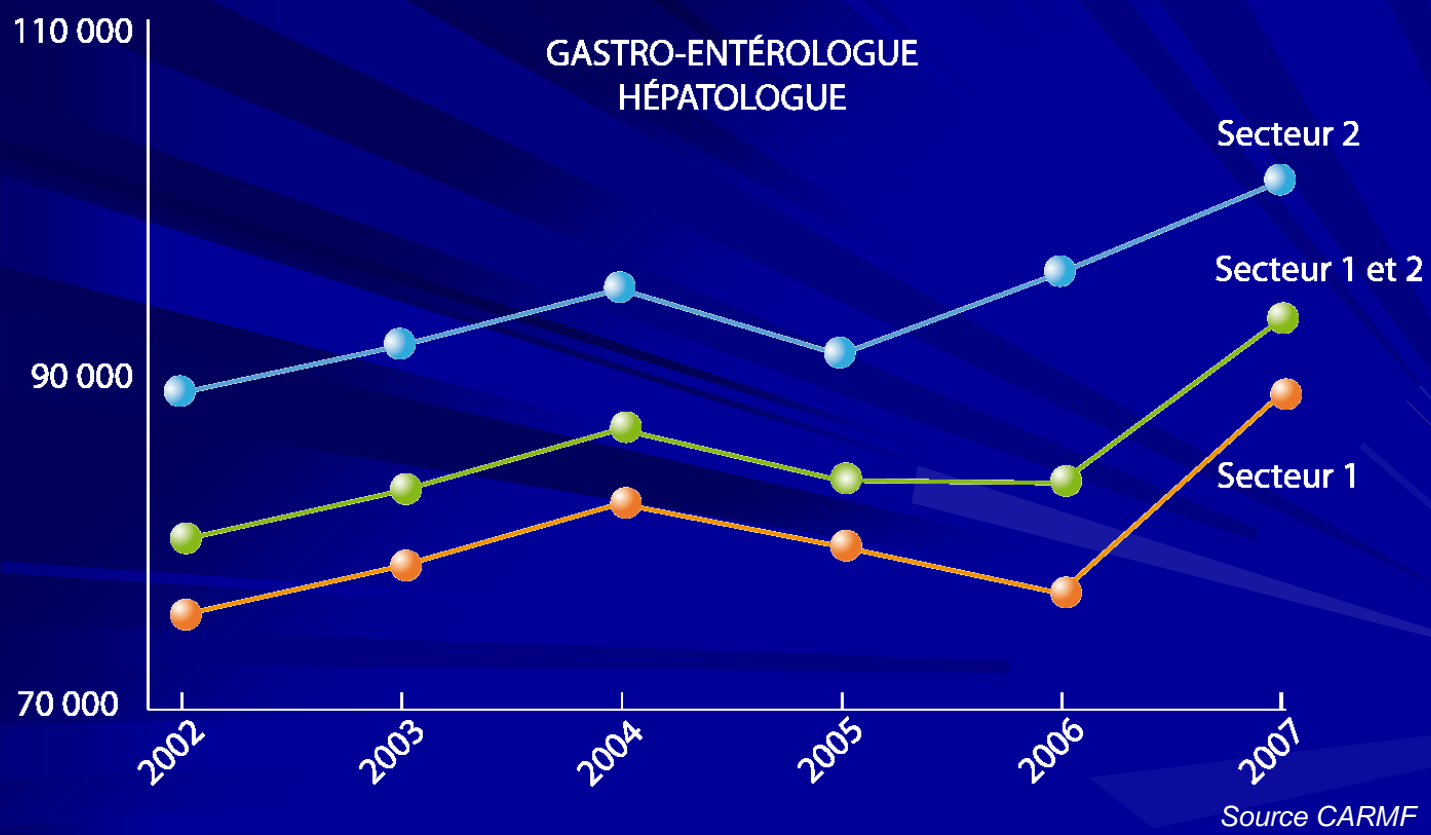




Les Revenus des Hépatogastroentérologues

Gastro-Entérologues Hépatologues

Évolution des BNC : 2002 - 2007 en euros



Les Revenus des Hépatogastroentérologues

- Hausse des taux de charges +0.8 en 2006 → **50.8 %**
- Activité individuelle +2.4% en 2007 +0.6% en 2006
- Tarifs hors complément +1.3 % en 2007 +2.3% en 2006
- Compléments d'honoraires +13.7% en 2006 +7% en 2007
- En 2007, la part des dépassements augmenté de 0.3 point pour un taux de 10.7 (ce qui est très peu par rapport à la moyenne des spécialistes 15.5)

Activité individuelle

	2005	2006	2007
Activité individuelle (volume)	-1,2%	+0,7%	+2,4%
Tarif (« effet prix » en € courant)	+0,8%	+2,3%	+1,3%
Dépassements (€ courant)	-2,2%	+13,7%	+7%
Charges (€ courant)	+1,2%	+5,7%
Revenu libéral (euro courant)	-2,4%	+2,6%	+4,1%

Comparaison des honoraires horaires par spécialité

spécialité	Honoraires Sans Dép. / heure	Honoraires /heure (HSD+Dép)
GASTRO-ENTEROLOGIE ET HEPATOLOGIE	217 €	236 €
RADIOLOGIE DIAGNOSTIC ET IMAGERIE MEDICALE	172 €	176 €
CHIRURGIE REGROUPEE	170 €	245 €
PNEUMOLOGIE	157 €	160 €
PATHOLOGIE CARDIO-VASCULAIRE	157 €	160 €
GYNECOLOGIE REGROUPEE	144 €	179 €
RHUMATOLOGIE	141 €	152 €
NEUROLOGIE	139 €	145 €
OTO RHINO-LARYNGOLOGIE	129 €	153 €
OPHTALMOLOGIE	127 €	155 €
DERMATOLOGIE ET VENEROLOGIE	111 €	130 €
NEPHROLOGIE	94 €	94 €
Ensemble de ces spécialités	159 €	178 €

Optimisation de nos revenus

- **Activité médicale :**

- **Consolider les actes perdants EOGD et Coloscopie**

- Valoriser les actes déjà codifiés et non rémunérés

- Evaluer et valoriser les actes nouveaux ou oubliés

- S' approprier les techniques d'imagerie digestives non endoscopiques

Ecarts par rapport à la CCAM cible

	Evolution des HSD entre les tarifs actuels et les tarifs cibles	Soit en Honoraires sans dépassement (Milliers d'€)
CHIRURGIE	2%	16 794
OPHTALMOLOGIE	2%	9 862
NEPHROLOGIE	8%	5 919
PNEUMOLOGIE	3%	3 694
NEUROLOGIE	5%	3 437
MEDECINE PHYSIQUE ET DE READAPTATION	7%	1 312
RHUMATOLOGIE	1%	914
DERMATOLOGIE	1%	642
ORL	0%	-605
ANESTHESIE - REANIMATION	-2%	-11 284
GYNECOLOGIE	-5%	-16 333
MEDECINE NUCLEAIRE	-22%	-33 389
CARDIOLOGIE	-6%	-39 202
GASTROENTEROLOGIE	-16%	-45 215
RADIOLOGIE	-5%	-111 526
Total Ensemble des professionnels de santé	-3%	-214 981

Optimisation de nos revenus

- **Activité médicale :**

- Consolider les actes perdants EOGD et Coloscopie

- Valoriser les actes déjà codifiés et non rémunérés

- Evaluer et valoriser les actes nouveaux ou oubliés

- S' approprier les techniques d'imagerie digestives non endoscopiques

Optimisation de nos revenus

- **Activité médicale :**

- Optimiser la pratique de l'endoscopie digestive

- Redéfinir le champ de nos consultations

- Explorer le champ des maisons de spécialistes, des pratiques coopératives et de la délégation de tâches

- Penser au secteur 2 ou au prochain secteur optionnel

Le Secteur 2

Situation par spécialité

	Part des effectifs en secteur 2 et DP	Taux de dépassement (dépassements/ honoraires sans dépassements) secteur 2 et DP
	2007	2007
Omnipraticiens	12%	43%
Total spécialistes	40%	51%
dont		
Chirurgiens	74%	56%
ORL	56%	45%
Gynécologues	54%	71%
Ophthalmologues	54%	61%
Dermatologues	42%	64%
Gastro- entérologues	38%	33%
Pédiatres	33%	54%
Anesthésistes	30%	51%

L'évolution récente et sur la longue période

	Part des effectifs en secteur 2 et DP parmi les médecins en activité en 2007	Part des installations 2007 en secteur 2
Omnipraticiens	12%	1%
Total spécialistes	40%	59%
dont		
Chirurgiens	74%	83%
ORL	56%	81%
Gynécologues	54%	77%
Ophtalmologues	54%	73%
Dermatologues	42%	43%
Gastro-entérologues	38%	67%
Pédiatres	33%	44%
Anesthésistes	30%	62%

Source : SNIR

Le Secteur Optionnel

- Ouvert aux chirurgiens ,anesthésistes et obstétriciens ,anciens chefs de cliniques
- Limite à 70 % des actes
- Majoration maximum de 50 % du tarif opposable
- Urgences et CMU sans compléments
- Prise en charge des cotisations sociales
- Critères de qualité et de bonne pratique
- Autres spécialités intégrées en 2 ans
- A terme ouvert à tous

Optimisation de nos revenus

◦ **Activité non médicale**

CME CLIN UCPO

◦ **Taux de charges : 49%**

Mutualisation des frais ;

Primes d'assurances ; redevance clinique

Taxe professionnelle

Conclusions

- Augmentation longtemps plus faible que la moyenne des spécialistes
- Croissance en volume modérée
- Croissance des tarifs modérée et sélective
- Croissance des charges importante
- Gel des actes endoscopiques depuis 15 ans



Conclusions

- Organe primordial de la défense de tous les hepatogastroenterologues
- Participe aux négociations tarifaires
- Représente et vous défend dans la FMC l'EPP et bientôt le DPC
- Sa notoriété et son poids sont intimement liés à son nombre d'adhérents





